


Οδηγίες για την ανάγνωση διαγραμμάτων συγχορδιών (chord charts)

Κιθάρας και Γιουκαλίλι

Βασικά στοιχεία διαγράμματος συγχορδιών **κιθάρας**

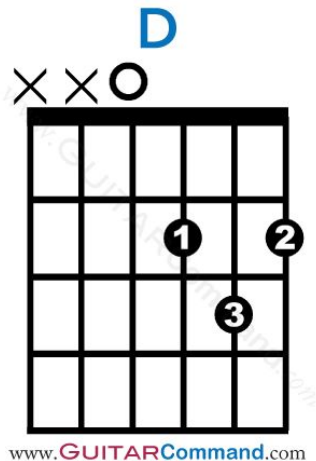
- Το διάγραμμα αποτελείται από κάθετες και οριζόντιες γραμμές.
- Οι κάθετες γραμμές αντιπροσωπεύουν τις έξι χορδές της κιθάρας (από κάτω προς τα πάνω: e, B, G, D, A, E - ΜΙ, ΣΙ, ΣΟΛ, ΡΕ, ΛΑ, ΜΙ).
- Οι οριζόντιες γραμμές αντιπροσωπεύουν τα τάστα (frets).



Αριθμοί Δακτύλων (Finger Numbers)

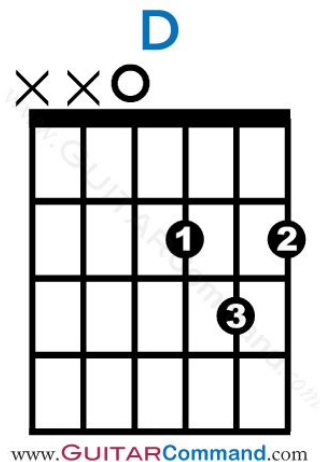
- Οι αριθμοί πάνω στο πλέγμα δείχνουν ποιο δάκτυλο να χρησιμοποιήσετε για να πατήσετε τη συγκεκριμένη χορδή στο συγκεκριμένο τάστο:

- 1 = Δείκτης
- 2 = Μέσος
- 3 = Παράμεσος
- 4 = Μικρό δάκτυλο



Συμβολισμοί χορδών

- Ένας κύκλος (O) πάνω από την οριζόντια γραμμή δείχνει ότι η χορδή παίζεται ανοιχτά (χωρίς να πατηθεί σε τάστο).
- Ένα X πάνω από την κάθετη γραμμή δείχνει ότι η χορδή δεν παίζεται καθόλου.



Βασικά στοιχεία διαγράμματος συγχορδίων **γιουκαλίλι**

- Το διάγραμμα αποτελείται από κάθετες και οριζόντιες γραμμές.
- Οι κάθετες γραμμές αντιπροσωπεύουν τις τέσσερις χορδές του γιουκαλίλι (από αριστερά προς τα δεξιά: G, C, E, A - ΣΟΛ, ΝΤΟ, ΜΙ, ΛΑ).
- Οι οριζόντιες γραμμές αντιπροσωπεύουν τα τάστα (frets).

