


# Οδηγός δημιουργίας ερωτηματολογίου στην πλατφόρμα **e-me**

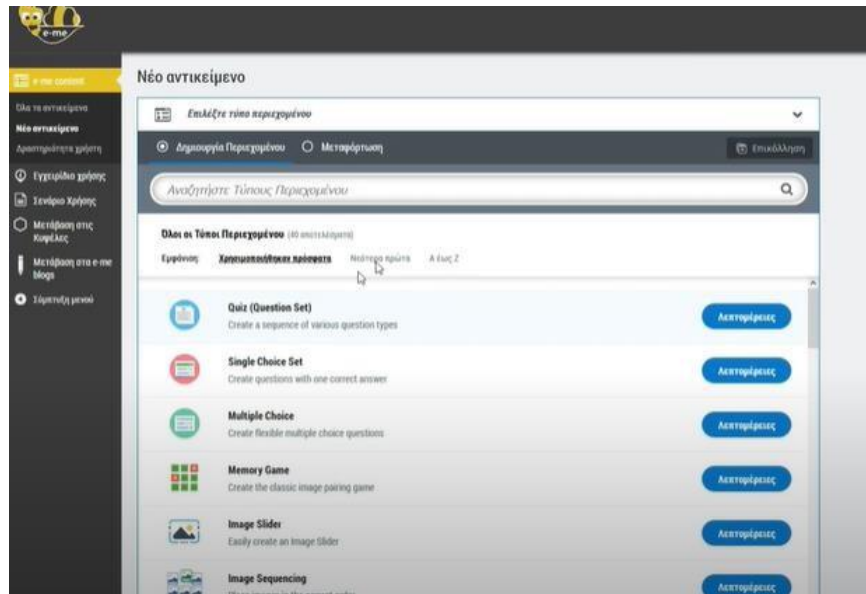
1. Ανοίξτε τον φυλλομετρητή σας και μεταβείτε στην [e-me.edu.gr](https://e-me.edu.gr).



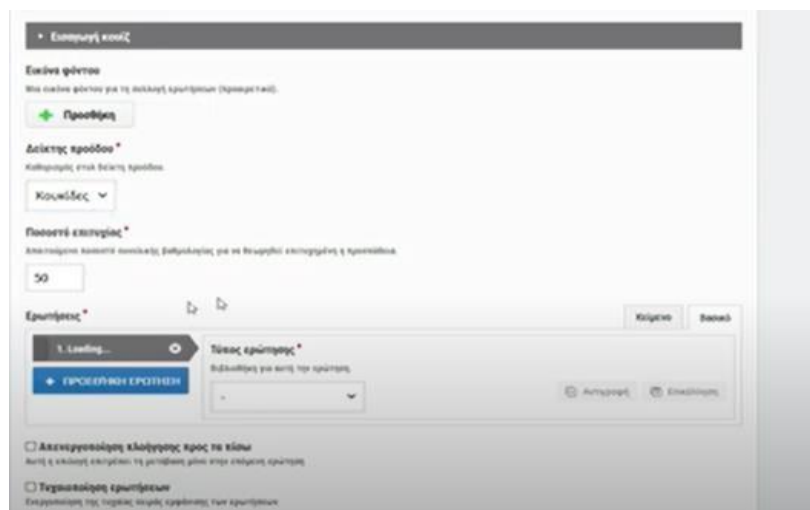
2. Συνδεθείτε με τους προσωπικούς σας κωδικούς που έχετε στο Πανελλήνιο Σχολικό Δίκτυο.

The image shows the login form on the sch.gr website. At the top, there is a logo with the text 'sch.gr' and 'Greek School Network Network for Education'. Below the logo, there is a grey bar with the text 'Ψηφιακή Εκπαιδευτική Πλατφόρμα e-me'. Underneath this bar, there are two input fields: 'Username' and 'Password'. The 'Password' field has a lock icon on the left and an eye icon on the right. Below the input fields, there are two links: 'Change your password' and 'Forgot your password?'. At the bottom, there is a green button with the text 'Login' in white.

3. Ενεργοποιήστε την εφαρμογή **e-me content**.
4. Από το παράθυρο «**Επιλέξτε τύπο περιεχομένου**», επιλέγετε το «**Quiz**».



5. Γράψτε τον τίτλο του ερωτηματολογίου.
6. Προσθέστε τις ερωτήσεις σας κάνοντας κλικ στο Προσθήκη.
7. Μπορείτε να επιλέξετε διάφορους τύπους ερωτήσεων.



8. Προσαρμόστε τις ερωτήσεις σας όπως επιθυμείτε. Μπορείτε να προσθέσετε επιλογές απάντησης, να κάνετε απαριθμήσεις, να απαιτήσετε απαντήσεις, κ.λπ.
9. Όταν ολοκληρώσετε το ερωτηματολόγιο σας, μπορείτε να το μοιραστείτε μέσω συνδέσμου ή να το ενσωματώσετε σε μια ιστοσελίδα.