




Πάσχα με γιορτινές κατασκευές



Φτιάξε μια Πασχαλινή Κάρτα και μοίρασε ευχές κι αγάπη στους φίλους σου!



Ψαλίδι, κόλλα, χρώματα, καρφάκι-συνδετήρα.



Χρωμάτισε τα δύο μέρη της κάρτας, όπως σου αρέσει. Κόψε γύρω-γύρω το περίγραμμα. Άνοιξε μια τρυπούλα πάνω στα δύο κυκλάκια και πέρασε από μέσα το καρφάκι-συνδετήρα για να στερεώσεις τα δύο κομμάτια μεταξύ τους. Γράψε τις ευχές σου στον άδειο χώρο.





Τίτλος αντικειμένου: Πάσχα με γιορτινές κατασκευές.

Ιδέα: Από το βιβλίο «Πάσχα με γιορτινές κατασκευές», Συγγραφέας Σταυρούλα Σταμάτη, Εκδόσεις Σταμούλη - Θύρα

Εικονογράφηση: Αγγελική Δελεχά

Άδεια χρήσης υλικού και εικονογράφησης: Εκδόσεις Σταμούλη

Υλοποίηση ψηφιακού αντικειμένου: Έφη Τσολακοπούλου

Εκδότης: Εκδόσεις Σταμούλη

ΟΔΗΓΙΕΣ ΕΚΤΥΠΩΣΗΣ

Τυπώνουμε με τις επιλογές στον εκτυπωτή: «Μονή όψη» και «Πραγματικό μέγεθος (Actual Size)»