

Ελάτε να δημιουργήσετε το δικό σας προσευχητάρι!

Οι Δεσποτικές και Θεομητορικές γιορτές καλύπτουν όλο τον χρόνο και ονομάζονται Δωδεκάορτο. Χρησιμοποιήστε τις εικόνες του αγιογράφου Θεοφάνη από την Κρήτη, που βρίσκονται στην Ιερά Μονή Σταυρονικήτα στο Άγιο Όρος και δημιουργήστε ένα προσευχητάρι με τις εικόνες του Δωδεκάορτου για την τάξη.

Υλικά:

Για την βάση: Σκληρό χαρτόνι μακέτας, λεπτό φύλλο ξύλλου ή φελλό
Για τις εικόνες: Χαρτόνι κανσόν σε χρώμα της επιλογής σου (μπλε, πράσινο, κόκκινο, κίτρινο ή χρυσό)
Κόλλα
Ψαλίδι
Κορδέλλα



Οδηγίες κατασκευής:

Σχεδιάζετε το σχήμα που θα δώσετε στο προσευχητάρι, ορθογώνιο ή με καμπύλη στο πάνω μέρος.

Κόβετε τις εικόνες.

Έπειτα τις τοποθετείτε πάνω στο κανσόν χαρτόνι, 5 σε κάθε σειρά, και μετράτε το μέγεθος που καλύπτουν.

Αφήνετε επιπλέον 3 εκατοστά σε κάθε πλευρά και κόβετε το μέγεθος που χρειάζεστε.

Στη συνέχεια κολλάτε τις εικόνες στο χαρτόνι.




Σχεδιάζετε την βάση, στο ίδιο μέγεθος και σχήμα με το κανσόν χαρτόνι και κόβετε την βάση.

Κολλάτε το χαρτόνι με τις εικόνες πάνω στη βάση.

Στο πάνω μέρος κάνετε μια τρυπούλα για να περάσει η κορδέλα.

Έτοιμο! Μπορείτε να το κρεμάσετε στην τάξη!

ΚΑΤΑΣΚΕΥΕΣ



ΚΑΤΑΣΚΕΥΕΣ



ΚΑΤΑΣΚΕΥΕΣ

ΟΔΗΓΙΕΣ ΕΚΤΥΠΩΣΗΣ

Τυπώνουμε με τις επι-
λογές στον εκτυπωτή:
«Μονή όψη»
και «Πραγματικό μέγεθος
(Actual Size)»



Τίτλος αντικειμένου: Ελάτε να δημιουργήσετε το δικό σας προσευχητάρι!

Ιδέα: Από το βιβλίο «Ανακαλύπτω τις γιορτές 3», Συγγραφέας Σταυρούλα Σταμάτη, Εκδόσεις Άθως

Υλοποίηση ψηφιακού αντικειμένου: Έφη Τσολακοπούλου

Άδεια χρήσης υλικού: Εκδόσεις Άθως

Εκδότης: Εκδόσεις Σταμούλη

ΘΡΗΣΚΕΥΤΙΚΑ Δ' ΔΗΜΟΤΙΚΟΥ