


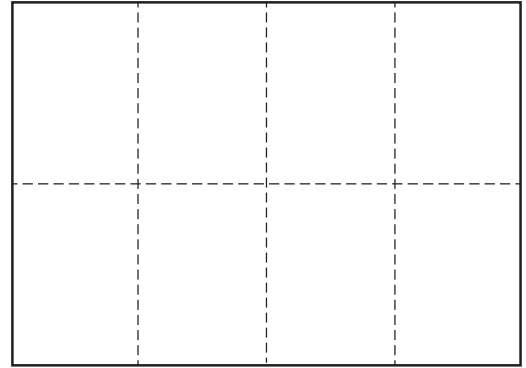
Οδηγίες για το μικρό βιβλιαράκι με τις Δέκα Εντολές

1



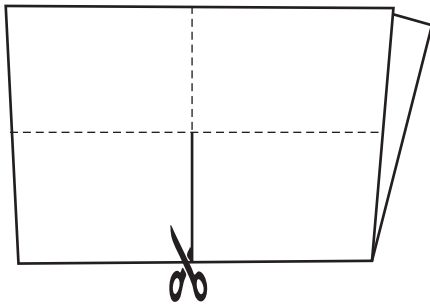
Διπλώνουμε το χαρτί στη μέση 3 φορές. Οι εικόνες να είναι απ' έξω, να τις βλέπουμε.

2



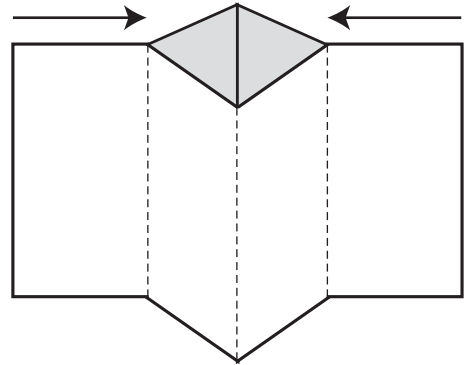
Όταν διπλώσουμε το φύλλο μας πρέπει να είναι κάπως έτσι.

3



Θα ανοίξουμε το χαρτί και θα το διπλώσουμε 1 φορά στη μέση (στη μικρή πλευρά). Θα κόψουμε εκεί που δείχνει η έντονη γραμμή.

4



Διπλώνουμε στη μέση το χαρτί (στη μεγάλη πλευρά) και σπρώχνουμε τις δύο άκρες προς το κέντρο.

5

Κλείνουμε το βιβλιαράκι μας. Στην πρώτη σελίδα (εξώφυλλο) πρέπει να βλέπουμε το όνομά μας και στην τελευταία (οπισθόφυλλο) τις δύο τελευταίες εντολές!