

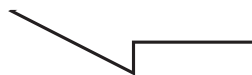


## Συμπληρώνω τις συμμετρίες

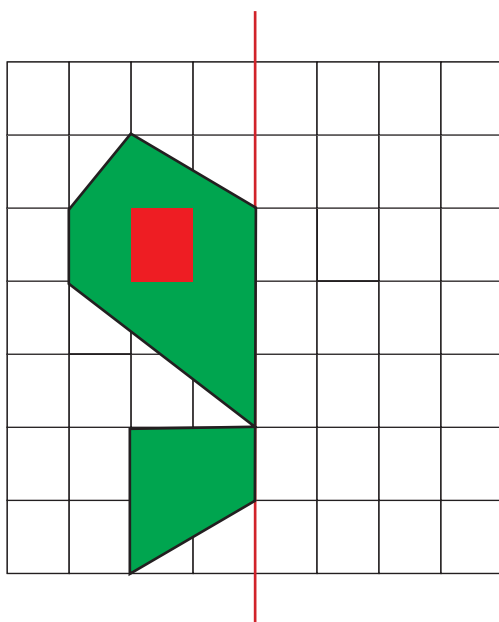
- 1 Τι θα σχηματιστεί αν βάλω μπροστά τον καθρέφτη;  
Πρώτα κάνω μια πρόβλεψη.



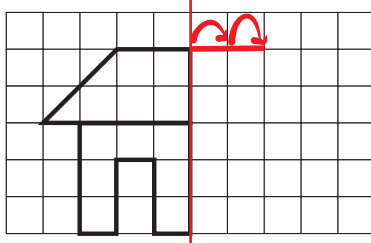
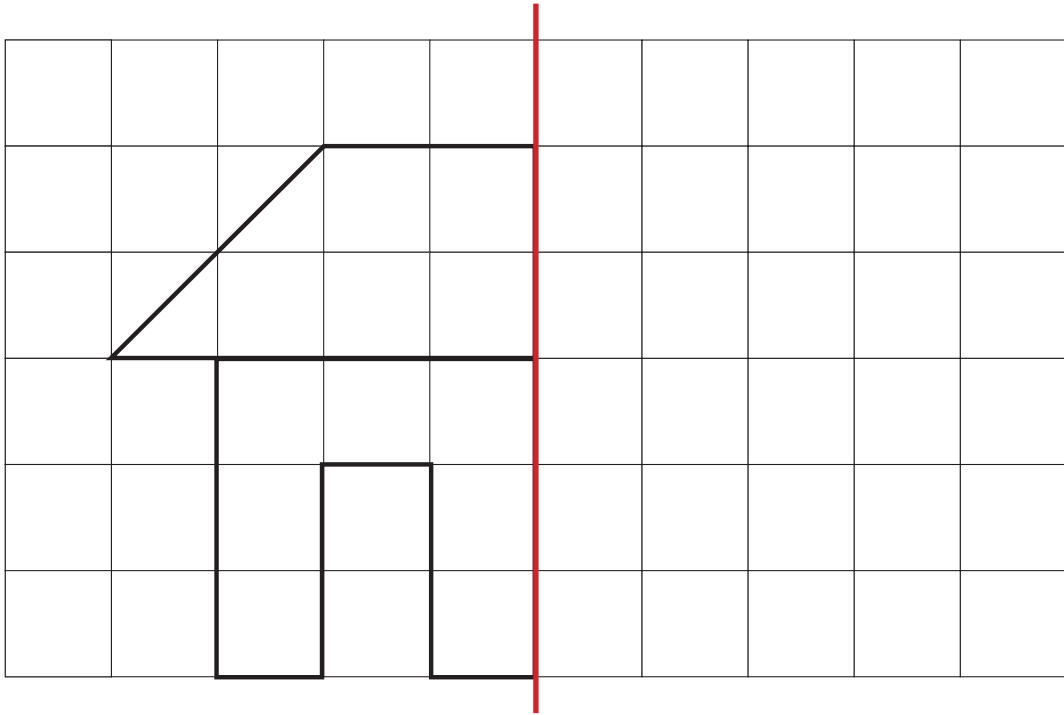
Σχεδιάζω ολόκληρο το σχήμα και χαράζω τον άξονα συμμετρίας.



- 2 Συμπληρώνω το άλλο μισό της πεταλούδας και χρωματίζω.



- 3 Φαντάζομαι ότι διπλώνω τη σελίδα κατά μήκος της κόκκινης γραμμής. Συμπληρώνω το σχήμα για να είναι συμμετρικό.



Σε βοηθούν τα τετραγωνάκια.  
Μέτρα τις γραμμούλες και  
προέκτεινε τη σκεπή δύο  
γραμμούλες δεξιά από  
τον άξονα συμμετρίας. Κάνε το  
ίδιο για τα άλλα μέρη του σπιτιού.



# Πληροφοριακά στοιχεία

**Τίτλος:** Συμπληρώνω τις συμμετρίες

**Επιστημονικός Υπεύθυνος:** Χαράλαμπος Λεμονίδης

**Σχεδιασμός – Δημιουργία:** Σοφία Τσελεπή

**Έκδοση:** 1.0

**Ημερομηνία:** 2-5-2025

Το παρόν αναπτύχθηκε στο πλαίσιο της Πράξης «Συγγραφή, Αξιολόγηση και Ένταξη διδακτικών βιβλίων στο Μητρώο Διδακτικών Βιβλίων και στην Ψηφιακή Βιβλιοθήκη Διδακτικών Βιβλίων» με κωδικό ΟΠΣ (MIS) 6010165, του Προγράμματος «Ανθρώπινο Δυναμικό και Κοινωνική Συνοχή 2021-2027» που υλοποιείται από το Ινστιτούτο Εκπαιδευτικής Πολιτικής και συγχρηματοδοτείται από το Ευρωπαϊκό Κοινωνικό Ταμείο.



ΕΛΛΗΝΙΚΗ ΔΗΜΟΚΡΑΤΙΑ  
Υπουργείο Παιδείας, Θρησκευμάτων  
και Αθλητισμού

ΙΕΠ  
ΙΝΣΤΙΤΟΥΤΟ  
ΕΚΠΑΙΔΕΥΤΙΚΗΣ  
ΠΟΛΙΤΙΚΗΣ



Με τη συγχρηματοδότηση  
της Ευρωπαϊκής Ένωσης

ΕΣΠΑ  
2021-2027

Πρόγραμμα  
Ανθρώπινο Δυναμικό και  
Κοινωνική Συνοχή