

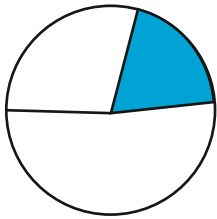


Μαθαίνω το ένα τέταρτο και το ένα τρίτο

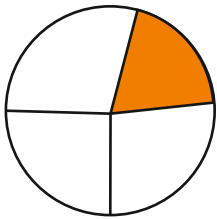
1 Ενώνω κάθε σχήμα με τη σωστή πρόταση.



Ούτε ένα τρίτο,
ούτε ένα τέταρτο.

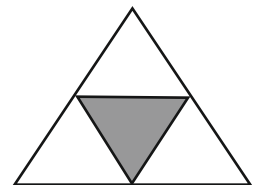


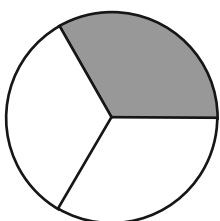
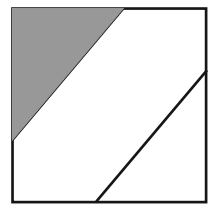
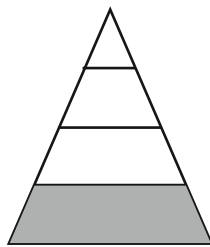
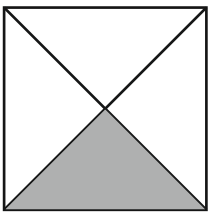


Ένα τρίτο.




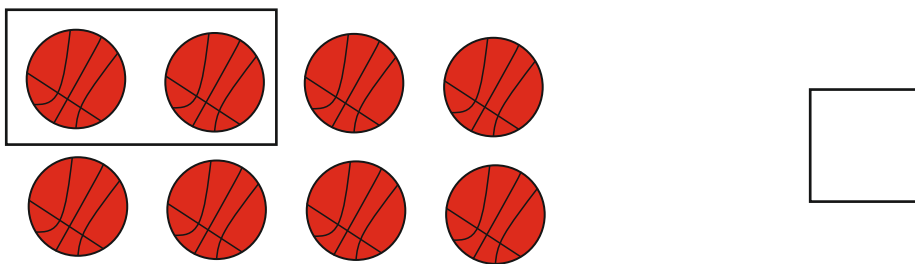

Ένα τέταρτο.

2 Σημειώνω με Α τα σχήματα που έχουν σκιασμένο το ένα τέταρτο και με Β αυτά που έχουν σκιασμένο το ένα τρίτο.





Μαθαίνω το ένα τέταρτο και το ένα τρίτο

3 Σε ποια από τις παρακάτω εικόνες παίρνω το ένα τέταρτο; Τσεκάρω.



4 Συμπληρώνω τι μέρος παίρνω.



Παίρνω το ένα _____ .

Παίρνω το ένα _____ .

Πληροφοριακά στοιχεία

Τίτλος: Μαθαίνω το ένα τέταρτο και το ένα τρίτο

Επιστημονικός Υπεύθυνος: Χαράλαμπος Λεμονίδης

Σχεδιασμός – Δημιουργία: Σοφία Τσελεπή

Έκδοση: 1.0

Ημερομηνία: 2-5-2025

Το παρόν αναπτύχθηκε στο πλαίσιο της Πράξης «Συγγραφή, Αξιολόγηση και Ένταξη διδακτικών βιβλίων στο Μητρώο Διδακτικών Βιβλίων και στην Ψηφιακή Βιβλιοθήκη Διδακτικών Βιβλίων» με κωδικό ΟΠΣ (ΜΙΣ) 6010165, του Προγράμματος «Ανθρώπινο Δυναμικό και Κοινωνική Συνοχή 2021-2027» που υλοποιείται από το Ινστιτούτο Εκπαιδευτικής Πολιτικής και συγχρηματοδοτείται από το Ευρωπαϊκό Κοινωνικό Ταμείο.



ΕΛΛΗΝΙΚΗ ΔΗΜΟΚΡΑΤΙΑ
Υπουργείο Παιδείας, Θρησκευμάτων
και Αθλητισμού



Με τη συγχρηματοδότηση
της Ευρωπαϊκής Ένωσης



Πρόγραμμα
Ανθρώπινο Δυναμικό και
Κοινωνική Συνοχή